

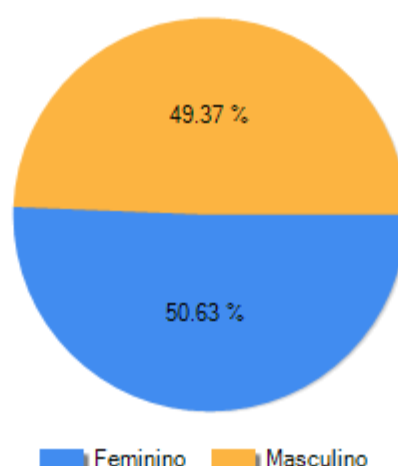
Selecione a Região e/ou os Municípios nos filtros acima. É possível fazer seleções múltiplas por filtro.

[Voltar para a Tela Inicial](#)

Região(ões) Selecionada(s):



População (Estimativa IBGE 2010):

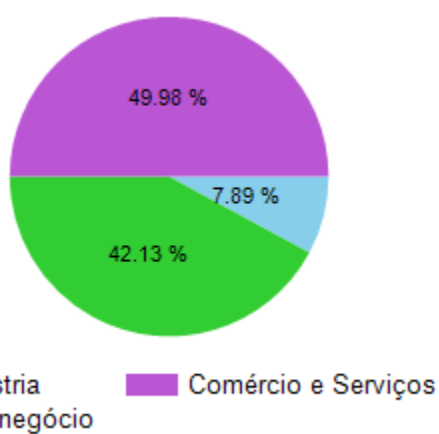


População Total: 9,544

[Dificuldade para localizar Municípios? Clique e acesse o Mapa Virtual.](#)

[Clique aqui e veja detalhes da População.](#)

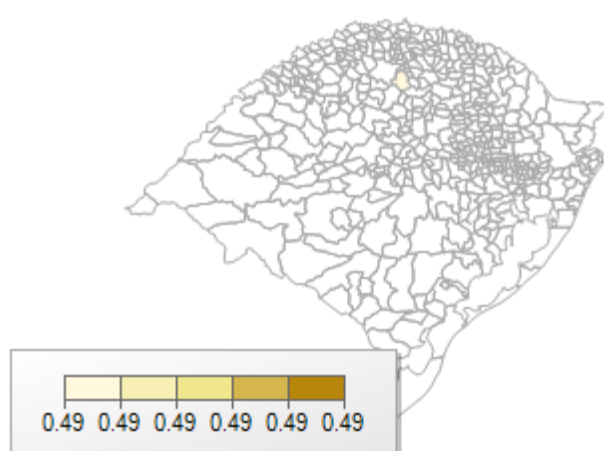
PIB (FEE-RS 2007):



PIB Total: 169,260

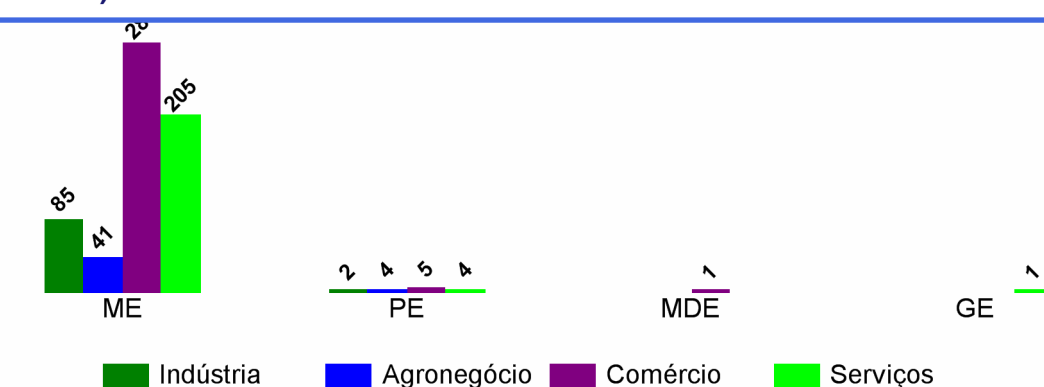
[Clique aqui e veja detalhes do PIB.](#)

IDMPE (Sebrae RS/IBQP 2009):



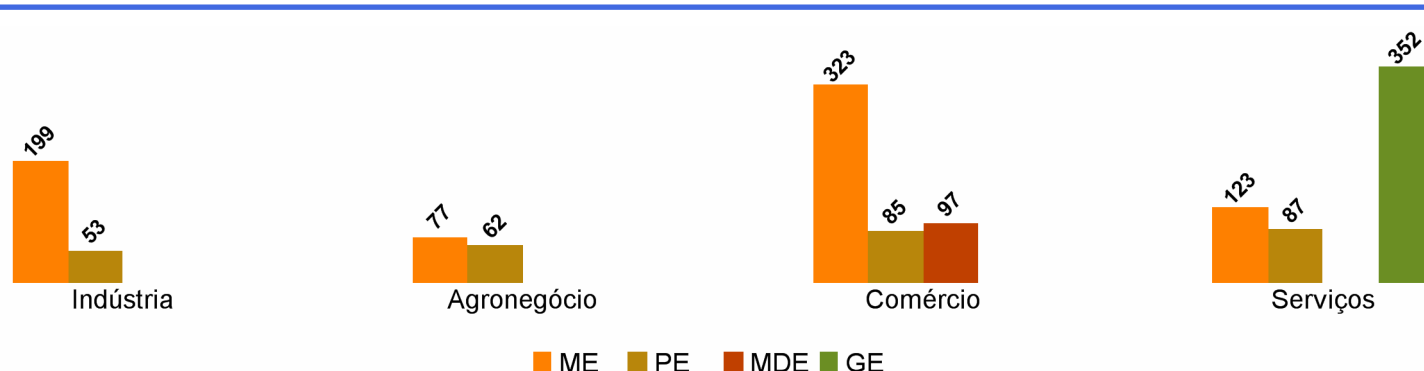
[Clique aqui e veja detalhes do IDMPE.](#)

Empresas (RAIS 2008):



[Clique aqui e veja detalhes das Empresas \(classificação setorial do IBGE\).](#)

Empregados (RAIS 2008):



[Clique aqui e veja detalhes dos Empregos.](#)

Empresas Optantes pelo Simples (RFB - Optantes pelo Simples em 09/2010):

COMÉRCIO; REPARAÇÃO DE VEÍCULOS AUTOMOTORES E MOTOCICLETAS	239
INDÚSTRIAS DE TRANSFORMAÇÃO	49
ALOJAMENTO E ALIMENTAÇÃO	44
TRANSPORTE, ARMAZENAGEM E CORREIO	27
ATIVIDADES ADMINISTRATIVAS E SERVIÇOS COMPLEMENTARES	12
OUTRAS ATIVIDADES DE SERVIÇOS	7
INFORMAÇÃO E COMUNICAÇÃO	4
CONSTRUÇÃO	3
ATIVIDADES PROFISSIONAIS, CIENTÍFICAS E TÉCNICAS	2
EDUCAÇÃO	1
AGRICULTURA, PECUÁRIA, PRODUÇÃO FLORESTAL, PESCA E AQUICULTURA	1

[Clique aqui e veja detalhes das Empresas optantes pelo Simples e classificadas pelo código CNAE.](#)

Selecione a Região e/ou os Municípios nos filtros acima. É possível fazer seleções múltiplas por filtro.

[Voltar para a Tela Inicial](#)

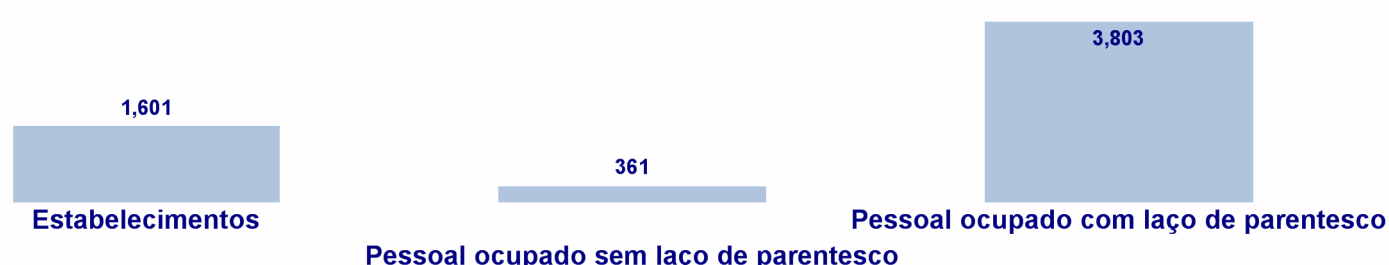
Produção Agropecuária (Censo Agropecuário IBGE 2006 e Produção Agropecuária 2008):

Produção Agrícola (t)

Soja (em grão)	88,800
Milho (em grão)	44,650
Mandioca (2)	14,000
Trigo (em grão)	9,570
Cana-de-açúcar (2)	4,000
Erva-mate (folha verde)	3,750
Laranja	1,200
Batata-inglesa	1,120
Feijão (em grão)	425
Uva	315
Tangerina	175
Linho (semente)	160
Arroz (em casca)	160
Sorgo granífero (em grão)	144
Pêssego	124
Batata-doce	120
Cevada (em grão)	100
Tomate	90
Melancia	60
Girassol (em grão)	40
Banana	36
Amendoim (em casca)	36
Caqui	30
Fumo (em folha)	24

Pecuária

Total Galináceos	57,300
Galos, frangas, frangos e pintos	45,200
Quantidade Leite (1 000 litros)	22,124
Bovinos	20,115
Suínos	17,120
Galinhas	12,100
Vacas ordenhadas (cabeças)	10,300
Ovinos	2,200
Produtividade (litros/vaca/ano)	2,148
Ovinos tosquiados (cabeças)	1,746
Ovos Galinha (1 000 dúzias)	368
Equinos	262
Caprinos	120
Coelhos	120
Ovinos tosquiados/efetivo de ovinos(%)	79
Vacas ordenhadas / efetivo de bovinos(%)	51
Muare	47
Mel (t)	6
Quantidade lã (t)	4



[Clique aqui e veja detalhes da Agropecuária.](#)

[Clique aqui para consultar as Exportações Gaúchas.](#)