

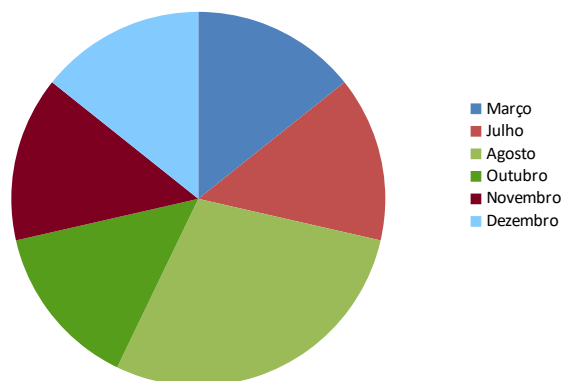
Relatório Estatístico Contendo Informações Genéricas do Solicitantes – 2017

www.chapada.rs.gov.br

1.1 Pedidos Realizados nos Meses do Ano

Mês	Quantidade
Março	1
Julho	1
Agosto	2
Outubro	1
Novembro	1
Dezembro	1
Total	7


Quantidade/Mês



1.2 Pedidos realizados quanto a Pessoa

Pessoa	Quantidade
Física	7
Juridica	0
Total	7

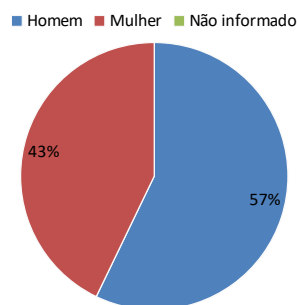
Quantidade/Pessoa



1.2 Pedidos de Informação Relativos a Pessoa Física - Gênero

Genero	Quantidade
Homem	4
Mulher	3
Não informado	0
Total	7

Quantidade



1.3 Pedidos de Informação Pessoa Física - Relativos a Escolaridade

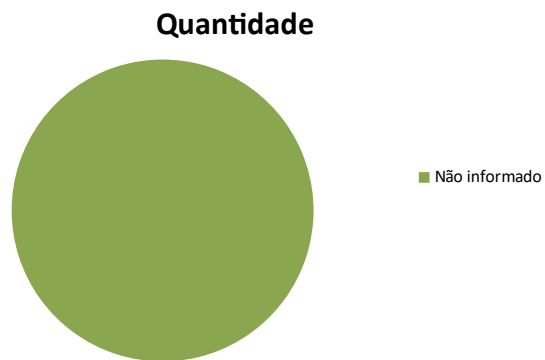
Escolaridade	Quantidade
Não informado	7
Total	7

Quantidade



1.4 Pedidos de Informação Pessoa Física - Relativos a Profissão

Profissão	Quantidade
Não informado	7
7	



1.5 Pedidos de Informação - Quanto ao Prazo de Resposta

Estado	Quantidade
Respostas Realizadas	6
Aguardando Resposta - Dentro do Prazo	0
Aguardando Resposta - Fora do Prazo	1
Total	7

