

ATA Nº 19/2025

Aos trinta dias do mês de outubro do ano de dois mil e vinte e cinco, reuniram-se, ordinariamente, na Sala de Reuniões da Câmara Municipal de Vereadores de Chapada-RS, com início às dezessete horas e trinta minutos, os membros do Comitê de Investimentos do RPPS nomeados pela Portaria nº 445/2024: Luciane Vogt (gestora), Júlia Dezingrini e Daiane Michele Hanauer. Neste encontro houve deliberação sobre a seguinte pauta: 1) Rentabilidade X Meta atuarial - Exercício 2025; 2) Carteira de Investimentos; 3) Assuntos gerais. Inicialmente, a presidente Júlia Dezingrini agradeceu a presença de todos e, de imediato, passou a palavra para a gestora dos recursos previdenciários, Luciane Vogt, que apresentou um resumo da **Rentabilidade X Meta atuarial - Exercício 2025**, sendo que as aplicações do RPPS rentabilizaram no período de janeiro a setembro do corrente ano 9,86%. Na sequência, segue resumo do período:

Período	Rentabilidade R\$	Rentabilidade (%)	IPCA+5,17%
JANEIRO	876.639,29	1,32%	0,58%
FEVEREIRO	527.448,87	0,78%	1,74%
MARÇO	623.524,08	0,92%	0,98%
ABRIL	835.753,67	1,22%	0,85%
MAIO	877.416,36	1,27%	0,68%
JUNHO	751.989,83	1,08%	0,66%
JULHO	624.455,85	0,89%	0,68%
AGOSTO	679.451,08	0,96%	0,31%
SETEMBRO	726.077,04	1,01%	0,90%
TOTAL/ANO	6.522.756,07	9,86%	7,63%
% da Meta alcançada no ano: 129,08%			

Fonte: Relatórios Econômicos Mensais.

A **meta atuarial** atingida no Exercício 2025 é de 9,86%, enquanto a meta desejada fechou em 7,63%, o que significa que os investimentos seguem superando a meta estipulada para o ano (IPCA + 5,17%), alcançando 129,08% da meta. O **patrimônio total** aplicado ao final de setembro é de R\$ 72.303.160,26 (setenta e dois milhões, trezentos e três mil, cento e sessenta reais e vinte e seis centavos) e o valor de

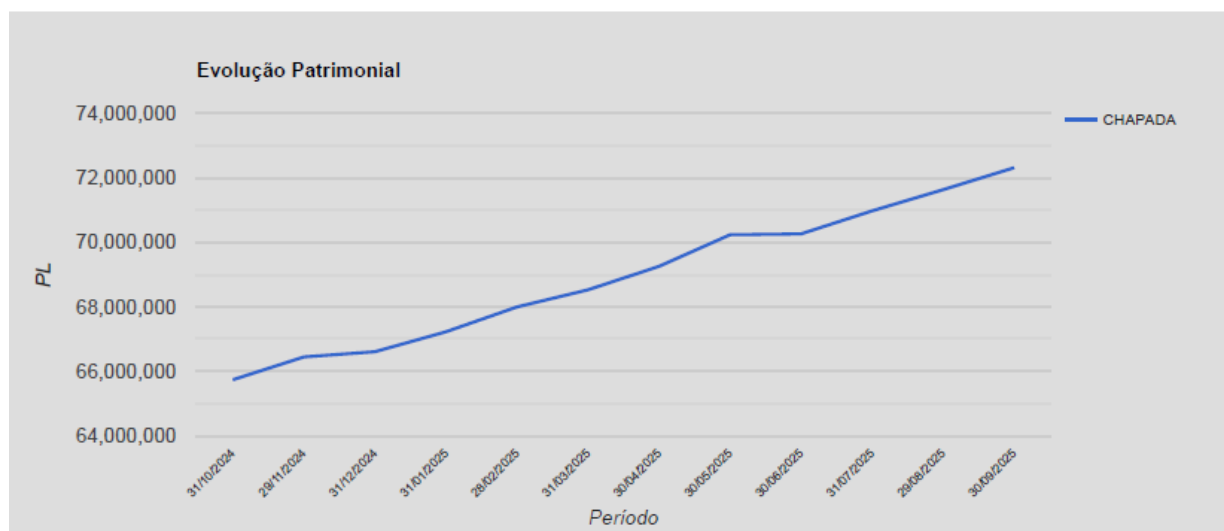
R\$113.239,28 ficou disponível na conta corrente do Banrisul. Na tabela abaixo, pode-se averiguar a evolução do patrimônio ao longo do ano de 2025:

EVOLUÇÃO DO PATRIMÔNIO DO FUNDO EM 2025

Período	Valor Aplicado R\$	Saldo em conta corrente
JANEIRO	67.227.115,68	288.564,17
FEVEREIRO	67.995.214,86	32.172,44
MARÇO	68.525.582,89	211.948,39
ABRIL	69.251.205,91	51.827,85
MAIO	70.228.655,85	33.218,17
JUNHO	70.256.138,73	275.065,52
JULHO	70.967.763,92	75.547,32
AGOSTO	71.623.616,52	122.258,06
SETEMBRO	72.303.160,26	113.239,28

Fonte: Relatórios Econômicos Mensais.

No gráfico que segue, pode-se observar a evolução do patrimônio ao longo do ano:



Fonte: Relatório Mensal Referência – Setembro/2025.

Os recursos do RPPS estão distribuídos nas seguintes instituições financeiras:

SICREDI	2.964.996,85
BANRISUL	5.424.367,39
BB	12.790.613,09
CAIXA	8.566.776,22
TESOURO DIRETO	42.456.602,13
BNP	99.804,60
TOTAL	72.303.160,28

Fonte: Extratos bancários

Renda Fixa x Renda Variável		%
Renda Fixa	68.939.970,02	95,35%
Renda Variável	3.363.190,26	4,65%
TOTAL	72.303.160,28	100%

*DATA BASE: 30/09/2025

Rua Padre Anchieta, 90 – Bairro Centro – Chapada/RS
CEP: 99.530-000 Fone: (54) 3333 1166

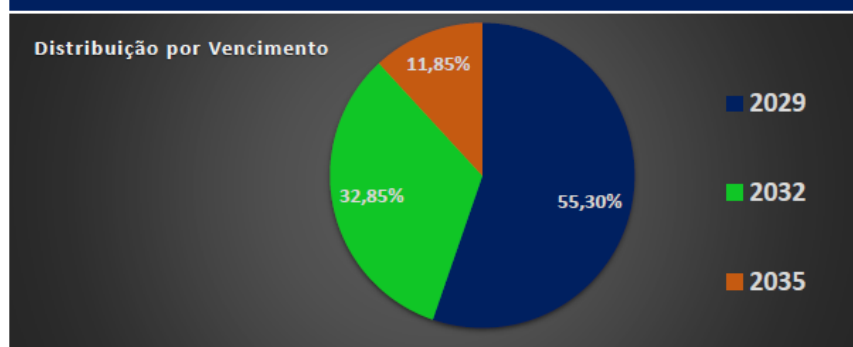
Posição dos investimentos em títulos públicos federais e rentabilidade:

TESOURO NACIONAL - RPPS CHAPADA

Setembro/2025	Nº Operação	Marcação	Taxa	Data Compra	Vencimento	Papel	Quantidade	Valor da Curva	Preço unitário	Rendimento mês	Valor Total		
	29.934.441	na curva	7,57%	02/07/2025	15/05/2029	NTNB20290515 - 760199	3.458	R\$ 15.001.215,54	4.442,63667	R\$	15.362.637,60		
	29.990.085	na curva	7,64%	09/07/2025	15/05/2029	NTNB20290515 - 760199	1.150	R\$ 4.988.066,84	4.433,52942	R\$	5.098.558,83		
	29.934.442	na curva	7,39%	02/07/2025	15/08/2032	NTNB20320815 - 760199	1.163	R\$ 5.000.151,12	4.265,35049	R\$	4.960.602,62		
	29.990.087	na curva	7,46%	09/07/2025	15/08/2032	NTNB20320815 - 760199	1.000	R\$ 4.292.712,88	4.250,34260	R\$	4.250.342,60		
	29.990.086	na curva	7,46%	09/07/2025	15/08/2032	NTNB20320815 - 760199	165	R\$ 708.297,62	4.250,34260	R\$	701.306,53		
	30.260.755	na curva	7,85%	02/09/2025	15/05/2029	NTNB20290515 - 760199	685	R\$ 2.993.266,77	4.405,80530	R\$	3.017.976,63		
	30.260.754	na curva	7,75%	02/09/2025	15/08/2032	NTNB20320815 - 760199	964	R\$ 4.002.129,32	4.185,54527	R\$	4.034.865,64		
	30.260.753	na curva	7,58%	02/09/2025	15/05/2035	NTNB20350515 - 760199	1200	R\$ 4.990.125,89	4.191,92640	R\$	5.030.311,68		
								9.785			R\$	356.340,11	R\$

Taxa Administrativa mês:

Rentabilidade após taxa Adm.: R\$ 356.340,11



RESUMO MÊS		Setembro/2025
Saldo Anterior	R\$	30.114.740,03
Aplicações	R\$	11.985.521,98
Amortização	R\$	0,00
Resgate	R\$	0,00
Rendimentos	R\$	356.340,11
NTN-N	R\$	42.456.602,12
Custos Selic	R\$	0,00
Custos Tx Adm	R\$	0,00
Salto Final NTN-B	R\$	42.456.602,12

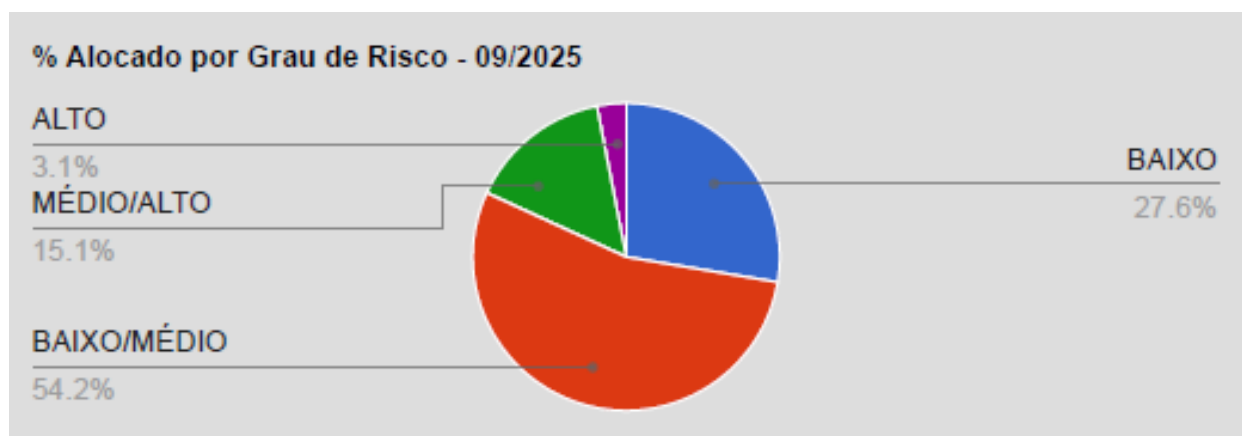
Fonte: Relatório Mensal Referência – SETEMBRO/2025.

A composição da carteira de investimentos encerrou o mês de setembro com a seguinte distribuição dentre os diferentes segmentos:

Benchmark	Composição por segmento	
	R\$	%
CDI	13.375.710,03	18,50
IDKA 2	1.070.691,71	1,48
IMA Geral	1.200.996,04	1,66
IRF-M 1	1.593.011,99	2,20
Exterior	585.366,67	0,81
IMA-B 5	2.241.201,74	3,10
IMA-B	6.208.197,85	8,59
IPCA	447.836,72	0,62
IBX-50	398.682,22	0,55
Multimercado	2.089.346,72	2,89
SMLL	189.990,05	0,26
S&P 500	99.804,60	0,14
Títulos Públicos	42.456.602,12	58,72
Crédito Privado	345.721,81	0,48
Total:	72.303.160,26	100,00

Fonte: Relatório Mensal Referência – SETEMBRO/2025.

O gráfico abaixo apresenta a exposição em risco da carteira de investimento do RPPS, ou seja, os percentuais demonstrados mostram o volume alocado em % exposto ao risco de mercado, levando em consideração o cenário atual e as expectativas:



Fonte: Relatório Mensal Referência – SETEMBRO/2025.

Com relação ao **enquadramento dos investimentos** verifica-se que as aplicações do RPPS atendem tanto a Resolução 4.963/2021 quanto a Política de Investimentos 2025:

Enquadramento	Valor Aplicado (R\$)	% Aplicado	% Limite alvo	% Limite Superior	Status
Títulos Tesouro Nacional - SELIC - Art. 7, I, "a"	42.456.602,12	58,72%	0,50%	80,00%	ENQUADRADO
FI 100% títulos TN - Art. 7º, I, "b"	12.484.880,46	17,27%	45,50%	100,00%	ENQUADRADO
FI Renda Fixa - Art. 7º, III, "a"	13.652.765,62	18,88%	47,00%	60,00%	ENQUADRADO
FI em Renda Fixa "Crédito Privado" - Art. 7º, V, "b"	345.721,81	0,48%	0,50%	5,00%	ENQUADRADO
FI Ações - Art. 8º, I	588.672,27	0,81%	0,50%	5,00%	ENQUADRADO
ETF - Art. 8º, II	99.804,60	0,14%	2,00%	20,00%	ENQUADRADO
Fundos Multimercados - Art. 10º, I	2.089.346,72	2,89%	0,50%	10,00%	ENQUADRADO
Fundo/Classe de Investimento em BDR-Ações - Art. 8º, III	585.366,67	0,81%	1,00%	5,00%	ENQUADRADO
Total:	72.303.160,26	100,00%	97,50%		

Fonte: Relatório Mensal Referência – SETEMBRO/2025.

Na sequência, a gestora apresentou um resumo das **aplicações e resgates** realizados no mês de setembro:

Fundo de Investimento	CNPJ	Data	Valor R\$	Lançamento
BANRISUL ABSOLUTO RESP LIMITADA FIF RENDA FIXA LP	21.743.480/0001-50	02/09/2025	115.475,30	Aplicação
BANRISUL FOCO IRF-M 1 RESP LIMITADA FIF RENDA FIXA	18.466.245/0001-74	02/09/2025	6.782,76	Aplicação
BB FLUXO RESP LIMITADA FIF CIC RENDA FIXA SIMPLES PREVIDENCIÁRIO	13.077.415/0001-05	02/09/2025	10.985.521,98	Resgate
BB PERFIL RESP LIMITADA FIF CIC RENDA FIXA REFERENCIADO DI PREVIDENCIÁRIO LP	13.077.418/0001-49	02/09/2025	1.000.000,00	Resgate
NTN-B 760199 (30260753) 15/05/2035 (02/09/2025) - C. BB - Prev. Chapada	13.077.415/0001-53	02/09/2025	4.990.125,89	Aplicação
NTN-B 760199 (30260755) 15/05/2029 (02/09/2025) - C. BB - Prev. Chapada	13.077.415/0001-55	02/09/2025	2.993.266,77	Aplicação
BB PERFIL RESP LIMITADA FIF CIC RENDA FIXA REFERENCIADO DI PREVIDENCIÁRIO LP	13.077.418/0001-49	05/09/2025	21.974,16	Aplicação
BB FLUXO RESP LIMITADA FIF CIC RENDA FIXA SIMPLES PREVIDENCIÁRIO	13.077.415/0001-05	11/09/2025	31.927,05	Resgate
BB PERFIL RESP LIMITADA FIF CIC RENDA FIXA REFERENCIADO DI PREVIDENCIÁRIO LP	13.077.418/0001-49	11/09/2025	31.927,05	Aplicação
NTN-B 760199 (30260754) 15/08/2032 (02/09/2025) - C. BB - Prev. Chapada	13.077.415/0001-54	15/09/2025	4.002.129,32	Aplicação
BANRISUL ABSOLUTO RESP LIMITADA FIF RENDA FIXA LP	21.743.480/0001-50	18/09/2025	50.000,00	Resgate
BANRISUL FOCO IRF-M 1 RESP LIMITADA FIF RENDA FIXA	18.466.245/0001-74	19/09/2025	1.200,00	Resgate
BANRISUL ABSOLUTO RESP LIMITADA FIF RENDA FIXA LP	21.743.480/0001-50	26/09/2025	140.000,00	Resgate
BB PERFIL RESP LIMITADA FIF CIC RENDA FIXA REFERENCIADO DI PREVIDENCIÁRIO LP	13.077.418/0001-49	30/09/2025	434,49	Aplicação
		Aplicações:	12.162.115,74	
		Resgates:	-12.208.649,03	

Fonte: Relatório Mensal Referência – SETEMBRO/2025.

Continuando, a gestora apresentou o relatório das **receitas e despesas em 2025:**

- a) **Compensação previdenciária** repassada pelo RGPS, IPÊ PREVIDÊNCIA e Fundo de Aposentadoria de Nova Boa Vista/RS durante o ano de 2025:

Competência	INSS*	Data Repasse	IPÊ*	Data Repasse	OUTROS	Data Repasse
JAN	19.550,35	08/01/2025	414,72	27/01/2025		
FEV	87.347,35	05/02/2025	434,49	27/02/2025		
MAR	0,00		0			
ABR	0,00		434,49	29/04/2025		
MAIO	0,00		434,49	29/05/2025		
JUN	0,00		434,49	12/06/2025		
JUL	0,00		434,49	04/07/2025		
			434,49	30/07/2025		
AGO	131.844,96	07/08/2025				
SET	21.974,16	05/09/2025	434,49	30/09/2025		
OUT	21.974,16	07/10/2025			10.129,43	29/10/2025
TOTAL	R\$ 282.690,98		R\$ 3.456,15		R\$ 10.129,43	

*Valor recebido referente à compensação entre o saldo a pagar e a receber entre os regimes.

Fonte: Extratos bancários.

- b) O repasse da contribuição patronal e da contribuição dos servidores está em dia, tendo sido repassados os valores constantes no quadro abaixo:

COMPETÊNCIA	SERVIDOR	EXECUTIVO	LEGISLATIVO	RPPS TETO	TOTAL
JAN	116.553,68	353.324,03	4.003,55	4.888,39	R\$ 478.769,65
FEV	104.911,85	318.032,74	5.084,65	4.888,41	R\$ 432.917,65
MAR	108.423,13	328.676,79	3.443,81	4.888,39	R\$ 445.432,12
ABR	107.994,13	327.171,67	4.212,90	4.888,39	R\$ 444.267,09
MAIO	107.735,51	326.592,28	4.224,39	4.112,77	R\$ 442.664,95
JUN	107.602,92	326.190,32	4.224,39	4.112,77	R\$ 442.130,40
JUL	106.939,00	323.797,33	4.507,19	4.888,39	R\$ 440.131,91
AGO	107.085,63	324.622,19	3.943,33	6.038,51	R\$ 441.689,66
SET	104.048,84	315.416,35	4.224,39	5.624,06	R\$ 429.313,64
TOTAL	R\$ 971.294,69	R\$ 2.943.823,70	R\$ 37.868,60	R\$ 44.330,08	R\$ 3.997.317,07

Fonte: Setor RH.

- c) Valores repassados a título de **taxa de administração**:

DATA REPASSE	VALOR
30/01/2025	8.428,03
27/02/2025	8.428,03
27/03/2025	8.428,03
29/04/2025	8.428,03
29/05/2025	8.428,03
26/06/2025	8.428,03
29/07/2025	8.428,03
28/08/2025	8.428,03
26/09/2025	8.428,03
29/10/2025	8.428,03
TOTAL	R\$ 84.280,30

Fonte: Extratos bancários.

Os recursos não utilizados da taxa de administração se encontram aplicados no fundo BANRISUL FOCO IRF-M 1 FI RF. O valor total aplicado ao final de setembro/2025 era de R\$395.178,96 e R\$6.978,23 ficaram disponíveis em conta corrente no Banrisul.

d) **Despesas realizadas no Exercício 2025** - pagamento da folha de benefícios e despesas custeadas com a taxa de administração:

DESPESAS - RPPS 2025

BENEFÍCIOS	JAN	FEV	MAR	ABR	MAIO	JUNHO	JULHO
Aposentadorias	487.886,56	487.886,56	490.246,90	492.929,31	496.482,28	747.600,65	507.877,12
Pensões	34.143,94	34.143,94	34.143,94	34.143,94	34.143,94	51.215,93	34.143,94
Total	522.030,50	522.030,50	524.390,84	527.073,25	530.626,22	798.816,58	542.021,06

DESPESAS ADMINISTRATIVAS

JETON	1.059,15	1.059,15	1.059,15	1.495,27	1.495,27	1.495,27	1.495,27
Consultoria Investimentos	-	958,25	1.004,53	2.009,06	1.004,53	-	1.004,53
Diárias	-	-	-	-	2.460,12	-	664,65
Outras despesas			9.935,00	3.700,00	4.217,60	484,04	1.618,12
Total	1.059,15	2.017,40	11.998,68	7.204,33	9.177,52	1.979,31	4.782,57

TOTAL	523.089,65	524.047,90	536.389,52	534.277,58	539.803,74	800.795,89	546.803,63
--------------	-------------------	-------------------	-------------------	-------------------	-------------------	-------------------	-------------------

BENEFÍCIOS	AGOSTO	SETEMBRO
Aposentadorias	511.789,31	521.769,94
Pensões	34.143,94	34.143,94
Total	545.933,25	555.913,88

DESPESAS ADMINISTRATIVAS

JETON	1.495,27	1.495,27
Consultoria Investimentos	1.004,53	1.004,53
Diárias	-	-
Outras despesas	218,84	150,00
Total	2.718,64	2.649,80

TOTAL	548.651,89	558.563,68
--------------	-------------------	-------------------

Fonte: Secretaria da Fazenda

Em seguida, o Comitê passou a fazer a análise do cenário econômico e das perspectivas de mercado, sendo que setembro foi marcado por um ambiente de cautela, porém favorável aos ativos de risco. Segundo o economista da consultoria Referência, o mês de setembro manteve o ambiente positivo para a renda fixa, especialmente entre os

fundos atrelados ao CDI, que continuam se beneficiando do elevado nível da Selic. No entanto, já se observa uma reavaliação gradual das estratégias para horizontes mais longos e ativos de maior risco, com foco em oportunidades para 2026, diante das expectativas de mudança no ciclo monetário. No exterior, o Federal Reserve retomou o processo de cortes de juros, reduzindo a taxa básica para 4,25%. Apesar da resiliência da economia americana, a moderação do mercado de trabalho reforça a leitura de que novos ajustes para baixo deverão ocorrer nos próximos meses, o que tem sustentado o apetite global por risco. No Brasil, mesmo com a desaceleração da atividade entre o primeiro e o segundo trimestres, o Copom optou por manter a Selic em 15% pela segunda reunião consecutiva. A decisão reflete a combinação entre um mercado de trabalho ainda aquecido e a persistente desancoragem das expectativas de inflação — fatores que exigem postura prudente da política monetária. No mercado de renda variável, o cenário ainda é de cautela doméstica, em contraste com o otimismo observado nas bolsas internacionais. O início do ciclo de cortes pelo Fed impulsionou fluxos estrangeiros para mercados emergentes, favorecendo o desempenho do Ibovespa ao longo do mês. À frente, a continuidade do afrouxamento monetário nos Estados Unidos e, possivelmente, no Brasil, aliada à desaceleração da atividade e à melhora gradual das expectativas de inflação, podem gerar alívio na curva de juros e favorecer os ativos de risco locais. Ainda assim, recomenda-se manter gestão ativa, dada a persistência de incertezas no cenário fiscal e inflacionário. Independentemente do perfil, reforçamos a importância de manter ativos de proteção na carteira dos RPPS. Para aqueles RPPS com equilíbrio confortável entre obrigações futuras e disponibilidade de caixa, o Tesouro Direto permanece como alternativa atrativa, com títulos prefixados e pós-fixados oferecendo taxas superiores à meta estabelecida na política de investimentos. Com base no cenário econômico e nas perspectivas de mercado e considerando as realocações realizadas no início do mês de outubro, o Comitê definiu por manter a atual posição da carteira e seguir monitorando o mercado para a necessidade de eventuais ajustes. Quanto ao treinamento para elaboração da Política de Investimentos 2026, que aconteceu nos dias 23 e 24 de outubro, em Porto Alegre, os membros do Comitê avaliaram que a participação foi positiva e que o encontro contribuiu para elucidar dúvidas e trouxe informações e dados importantes para elaborar a próxima PI. Assim que a Consultoria enviar a sugestão da PI 2026, o texto será repassado para que os membros do Comitê possam realizar a leitura e fazer os seus apontamentos para elaboração da proposta final a ser apresentada depois ao Conselho. Será agendado um encontro on-line com o técnico da consultoria para trocar ideias

antes de finalizar a PI. Encerrando, a presidente agradeceu a presença de todos e a ata, após lida e impressa, será assinada pelos presentes. Chapada, 30 de outubro de 2025.

O documento original encontra-se assinado e arquivado junto à unidade gestora do RPPS.

Júlia Dezingrini
Presidente
CP RPPS CGINV I
Validade: 19/12/2026

Luciane Vogt
Gestora do RPPS
CP RPPS CGINV I
Validade: 20/07/2027

Daiane Michele Hanauer
Membro do Comitê
CP RPPS CGINV I
Validade: 02/04/2029